

Jak podat projekt v ČCE?

- MANUÁL -

REGISTRACE



ŽÁDOST



SCHVALOVÁNÍ

Modul projekty.e-cirkev.cz/zadatel

OBSAH:

O MODULU	3
CO JE NUTNÉ JAKO PRVNÍ?	5
JAK MŮŽE ŽÁDAT SBOR?	6
POSTUP REGISTRACE	7
NÁSTĚNKA SBORU	11
JAK POZVAT DALŠÍ KONTAKT	12
ZALOŽENÍ ŽÁDOSTI	16
OBECNÉ RADY K VYPLNĚNÍ ŽÁDOSTI	17
PO ODESLÁNÍ	20
DIGITÁLNÍ SCHVÁLENÍ (POUZE FARÁŘI A KURÁTOŘI)	22

Modul projekty.e-cirkev.cz/zadatel

- Proč digitalizujeme? Vysvětleno na digitalizujeme.e-cirkev.cz
- Stručně: zlevňujeme, šetříme čas i prostředí
- V tomto modulu se od srpna 2022 objeví **všechna interní projektová a grantová řízení ČCE - DARP** (1. srpen 2022), vybrané Seniorátní mikrogranty (dle rozhodnutí příslušných SV od 20. září 2022), Jeronýmova jednota (od 2023) a další, o nichž vždy budeme informovat
- Tento manuál slouží sborům a přidruženým organizacím (střediska a školy Diakonie ČCE, partnerské neziskovky sborů a školy Evangelické akademie) pro vstup a používání.
 - **Žádáte-li jako:**
 - **středisko či škola Diakonie ČCE, neziskovka navázaná na sbor** – obraťte se pro zřízení přístupu na svůj partnerský či spolupracující evangelický sbor (pokud jich máte více, pak vyberte jeden)
 - **škola Evangelické akademie** – vstup zařídí povšechný sbor, obraťte se na balcar@e-cirkev.cz

Modul projekty.e-cirkev.cz/zadatel

Pokud žádáte jako středisko či škola Diakonie ČCE, nezisková organizace navázaná na sbor nebo škola Evangelické akademie, přeskočte nyní na stranu 11.

Boží milost

Co je nutné jako první?

- Schvalovací procesy budou pro nově spuštěné nástroje plně elektronické a proto je nutné, aby každý **sbor ČCE** měl v databázi sborů na evangnet.cz:
 - Registraci faráře i kurátora k vstupu do databáze, včetně uvedení aktuálního emailového kontaktu na faráře a **nově i kurátora**
 - **Zkontrolovat si registraci a případně ji zřídit lze na adrese evangnet.cz/admin/hromadna-registrace**
 - Registrace umožní statutárům (farář a kurátor) unikátně podepisovat dokumenty přes login a heslo, kdy login je email
 - Vysvětlující dopis sborům proč je nutné registrovat je součástí Mimořádné sborové zásilky z července 2022 na adrese - <https://ustredicce.e-cirkev.cz/sborova-zasilka/2022/>

POKUD MÁTE ZA SBOR KONTAKTY NA EVANGNET.CZ DOPLNĚNÉ, MŮŽETE SKOČIT NA DALŠÍ STRANU MANUÁLU A PUSTIT SE DO VYPLŇOVÁNÍ PROJEKTŮ JAKO JE DARP!

„Kdo“ může žádat za sbor?

- Vstup do modulu žádostí o projekty (projekty.e-cirkev.cz/zadatel) je pro sbor automaticky možný přes login (registrační email) **sboru** platný pro vstup do databáze evangnet.cz. **Registrované mailly jsou v 95% případů ve tvaru sbor@evangnet.cz** (např. svitavy@evangnet.cz, pardubice@evangnet.cz ad.). *Fungují však i ty bez @evangnet.cz.*
- Po registraci a následném vstupu do modulu přes sbor může být udělen vstup jakýmkoliv dalším osobám, které sbor ke vstupu pověří (viz strana 12).
- V případě, že je pozván farář či kurátor sboru, který je na sbor navázán přes evangnet.cz (viz předchozí krok) **má heslo v modulu stejné jako pro vstup do evangnet.cz a i tam si ho mění.** Případná změna hesla je pak činěná pouze v evangnet.cz. Tedy – sbor, faráři a kurátoři mají pro systémy ČCE jeden vstup a jedno heslo. Oceníme to zvláště, až modulů bude více...
- Všichni další mimo faráře a kurátory si heslo v modulu volí sami.

Postup registrace (1/4)

- Vstup do modulu naleznete výhradně na adrese **projekty.e-cirkev.cz/zadatel**
- Při prvním vstupu je třeba sbor registrovat

ČESKOBRATRSKÁ
CÍRKEV
EVANGELICKÁ

Přihlášení pro organizace

E-mail *

Heslo *

PŘIHLÁSIT SE


[Požádat o reset hesla](#)

Nemá vaše organizace ještě účet?

[Registrace nového účtu...](#)

Postup registrace (2/4)

- Při registraci vyplníte IČ sboru a sborový registrační mail (login) pro vstup do databáze evangnet.cz
- Kliknete na „Přihlásit se“



ČESKOBATRSKÁ
CÍRKEV
EVANGELICKÁ

Registrace nových organizací

IČO *

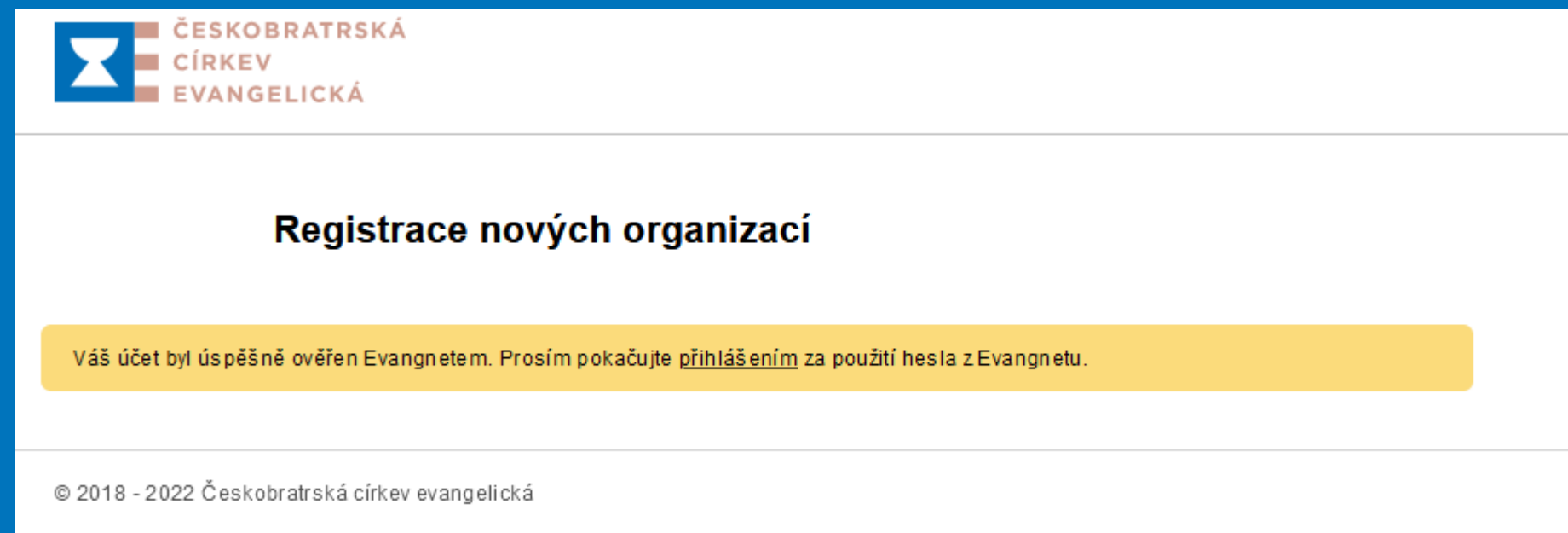
Váš email *

PŘIHLÁSIT SE

© 2018 - 2022 Českobratrská církev evangelická

Postup registrace (3/4)

- Pokud je vše v pořádku, objeví se níže uvedené potvrzení registrace (zároveň přijde i emailem) a můžete se přihlásit



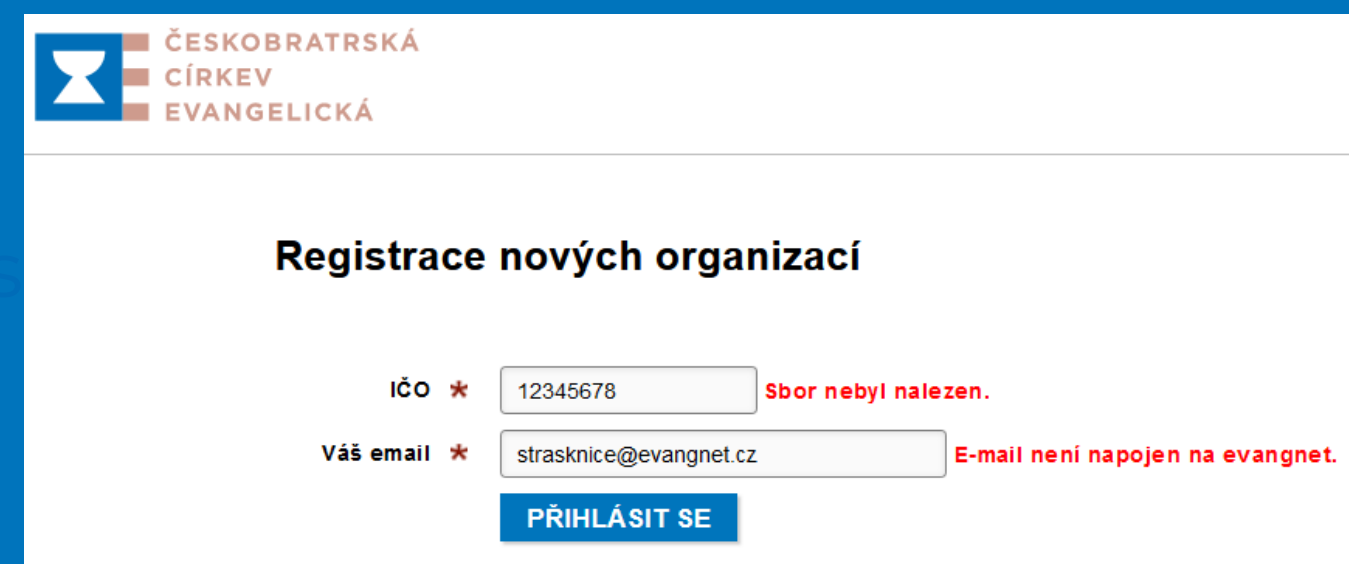
ČESKOBRATRSKÁ
CÍRKEV
EVANGELICKÁ

Registrace nových organizací

Váš účet byl úspěšně ověřen Evangnetem. Prosím pokračujte [přihlášením](#) za použití hesla z Evangnetu.

© 2018 - 2022 Českobratrská církev evangelická

- V případě chybové hlášky zkontrolujte IČ a také to, zda je váš login (vstupní emailová adresa) skutečně uveden u sboru Boží milosrdenství v databázi evangnet.cz.
- Pokud vše sedí a přesto modul hlásí chybu, napište na mail balcar@e-cirkev.cz



ČESKOBRATRSKÁ
CÍRKEV
EVANGELICKÁ

Registrace nových organizací

IČO * Sbor nebyl nalezen.

Váš email * E-mail není napojen na evangnet.

PŘIHLÁSIT SE

Postup registrace (4/4)

- Nyní se přihlaste pod sborovým loginem (emailem) a heslem, které máte nastaveno na evangnet.cz, pokud se podaří, vidíte vstupní stránku - „nástěnku svého sboru“

Žádosti o dary a půjčky

Přihlášená organizace Farní sbor Českobratrské církve evangelické PRAHA 10 - STRAŠNICE, uživatel martin.balcar@evangnet.net ([odhlásit](#))



Správa projektových žádostí

Moje žádosti

Založeno dne	Název žádosti	Grantový program	Stav žádosti	
29.6.2022	test (přidružená organizace: Neziskovka u strašnic)	Diakonické a rozvojové projekty - Rozvoj sborů, výchova a vzdělávání 2023	Schváleno	Zobrazit žádost

Jsou k dispozici fomuláře k vyplnění:

- [Průběžná zpráva](#)
- [Závěrečná zpráva](#)

Otevřené programy

Program	Otevření přihlášek	Uzavření přihlášek	
Diakonické a rozvojové projekty - Rozvoj sborů, výchova a vzdělávání 2023	1.6.2022	15.10.2022	Založit žádost...
Diakonické a rozvojové projekty - Diakonická práce 2023	1.6.2022	15.10.2022	Založit žádost...
Diakonické a rozvojové projekty - Sbory ČCE a životní prostředí	1.6.2022	15.10.2022	Založit žádost...

Uživatelské účty, které mají oprávnění upravovat a zakládat žádosti pro organizaci Farní sbor Českobratrské církve evangelické PRAHA 10 - STRAŠNICE

Přilašovací email	Přidružená organizace	
martin.balcar@evangnet.net	—	
old.martin.balcar@evangnet.net	—	Odstranit kontakt
petrmokrejs@email.cz	—	Odstranit kontakt


Nástěnka sboru

Zde máte správu projektových žádostí v plném rozsahu

- **Moje žádosti** – rozpracované a podané projektové žádosti za sbor a jejich stav
- **Otevřené programy** – všechny programy v danou chvíli otevřené v ČCE
- **Uživatelské účty** – můžete určit další osoby, které za sbor, či ke sboru přidružené organizaci, mohou podávat projekty

Žádosti o dary a půjčky

Přihlášená organizace Farní sbor Českobratrské církve evangelické PRAHA 10 - STRAŠNICE, uživatel martin.balcar@evangnet.net ([odhlásit](#))



Správa projektových žádostí

Moje žádosti

Založeno dne	Název žádosti	Grantový program	Stav žádosti	
29.6.2022	test (přidružená organizace: Neziskovka u strašnic)	Diakonické a rozvojové projekty - Rozvoj sborů, výchova a vzdělávání 2023	Schváleno	Zobrazit žádost

Jsou k dispozici formuláře k vyplnění:

- [Průběžná zpráva](#)
- [Závěrečná zpráva](#)

Otevřené programy

Program	Otevření přihlášek	Uzavření přihlášek	
Diakonické a rozvojové projekty - Rozvoj sborů, výchova a vzdělávání 2023	1.6.2022	15.10.2022	Založit žádost...
Diakonické a rozvojové projekty - Diakonická práce 2023	1.6.2022	15.10.2022	Založit žádost...
Diakonické a rozvojové projekty - Sborny ČCE a životní prostředí	1.6.2022	15.10.2022	Založit žádost...

Uživatelské účty, které mají oprávnění upravovat a zakládat žádosti pro organizaci Farní sbor Českobratrské církve evangelické PRAHA 10 - STRAŠNICE

Přiložovací email	Přidružená organizace	
martin.balcar@evangnet.net	—	
old.martin.balcar@evangnet.net	—	Odstranit kontakt
petrmokrejs@email.cz	—	Odstranit kontakt

Jak pozvat další kontakt? (1/4)

- Již víme, že do systému může automaticky sbor, je ale dobré pozvat i faráře a kurátora a také někdy píší granty i další lidé – ty můžete pozvat a profil jim zpřístupnit (a následně i možnost odebrat)
- Zároveň mohou o některé granty ČCE (jako třeba DARP) žádat i další organizace (Diakonie, Evangelické akademie a neziskovky) – všechny však musí být navázány na sbor a musí jim být udělen od sboru do modulu přístup – **prosíme, abyste přidruženým organizacím tento přístup na jejich žádost zřídili**
- Pozvání lidem „za sbor“ nebo „z jiné organizace“ uděláte kliknutím na „Pozvat další kontakt“

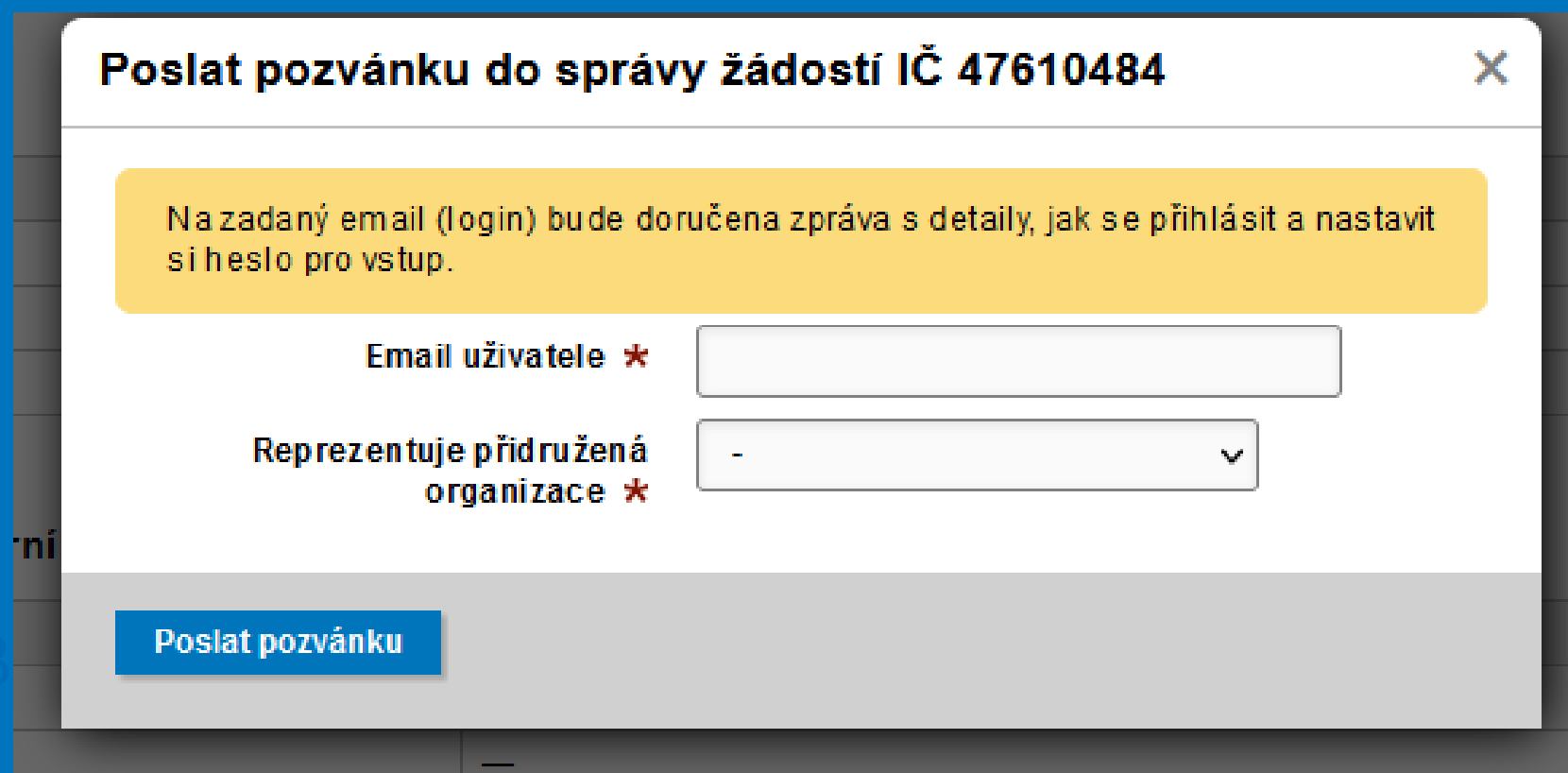
Uživatelské účty, které mají oprávnění upravovat a zakládat žádosti pro organizaci Farní sbor Českobratrské církve evangelické PRAHA 10 - STRAŠNICE

Přilašovací email	Přidružená organizace
martin.balcar@evangnet.net	—
old.martin.balcar@evangnet.net	—
petrmokrejs@email.cz	—

[Pozvat další kontakt](#)

Jak pozvat další kontakt? (2/4)

- Zadejte email uživatele a z rolety vyberte:
 - Symbol „ - “ značí přístup za sbor ... nebo ...



Poslat pozvánku do správy žádostí IČ 47610484

Na zadaný email (login) bude doručena zpráva s detaily, jak se přihlásit a nastavit si heslo pro vstup.

Email uživatele *

Reprezentuje přidružená organizace *

Poslat pozvánku

Jak pozvat další kontakt? (3/4)

- .. v roletě „Reprezentuje přidružená organizace“ - „Založit nové“ pro tzv. přidruženou organizaci ke sboru (pozn. střediska a školy Diakonie ČCE mají vždy spolupracující sbor, v případě více sborů si vyberou jeden, školy Evangelické akademie se vždy hlásí přes Povšechný sbor)
- Doplňte přesný název (bude na případné smlouvě), název, adresu a IČ

Poslat pozvánku do správy žádostí IČ 47610484

Na zadaný email (login) bude doručena zpráva s detaily, jak se přihlásit a nastavit si heslo pro vstup.

Email uživatele *

Reprezentuje přidružená organizace * Založit nové...

Název přidružené organizace *

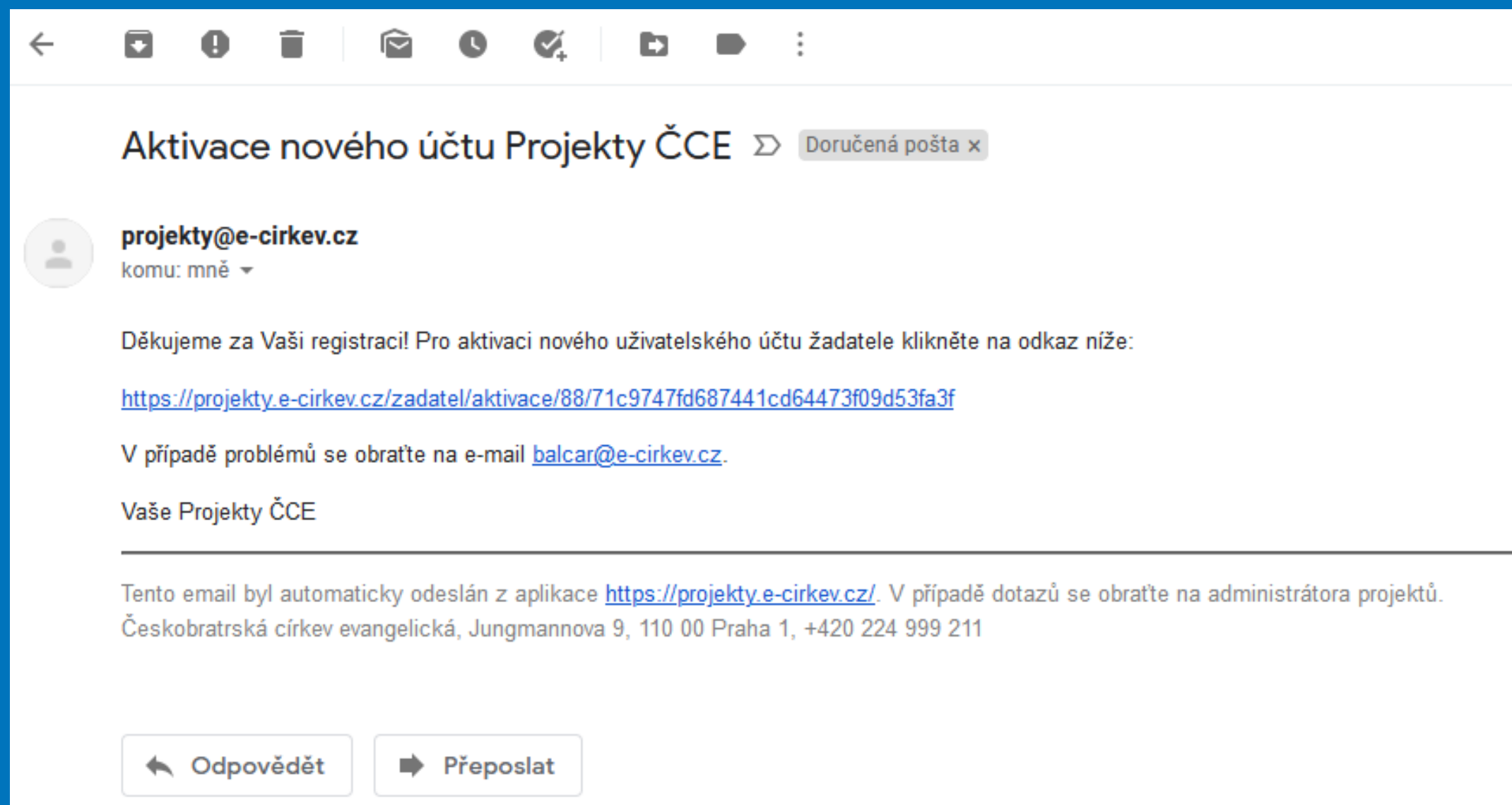
Adresa přidružené organizace *

IČ přidružené organizace *

Poslat pozvánku

Jak pozvat další kontakt? (4/4)

- Pozvanému dojde email s aktivací účtu s volbou hesla
- Nyní může osoba pozvaná za sbor či přidruženou organizaci podávat žádosti a vidět profil vlastní organizace



Založení žádosti

- S aktivovaným účtem lze žádat do všech otevřených řízení, jsou-li sboru či organizaci určeny – kliknutím na „Založit žádost“
- Systém hlídá maximální počet žádostí jedné organizace v daném programu (je-li stanoven)
- Dále již procházíte formulářem (bez potřeby manuálu) v „pěti krocích“

Správa projektových žádostí

Moje žádosti

Založeno dne	Název žádosti	Grantový program	Stav žádosti	
29.6.2022	test (přidružená organizace: Neziskovka u strašnic)	Diakonické a rozvojové projekty - Rozvoj sborů, výchova a vzdělávání 2023	Schváleno	Zobrazit žádost

Jsou k dispozici formuláře k vyplnění:

- [Přiběžná zpráva](#)
- [Závěrečná zpráva](#)

Otevřené programy

Program	Otevření přihlášek	Uzavření přihlášek	
Diakonické a rozvojové projekty - Rozvoj sborů, výchova a vzdělávání 2023	1.6.2022	15.10.2022	Založit žádost...
Diakonické a rozvojové projekty - Diakonická práce 2023	1.6.2022	15.10.2022	Založit žádost...
Diakonické a rozvojové projekty - Sbory ČCE a životní prostředí	1.6.2022	15.10.2022	Založit žádost...

Uživatelské účty, které mají oprávnění upravovat a zakládat žádosti pro organizaci Farní sbor Českobratrské církve evangelické PRAHA 10 - STRAŠNICE

Přihlašovací email	Přidružená organizace	
martin.balcar@evangnet.net	—	
old.martin.balcar@evangnet.net	—	Odstranit kontakt
petrmokrejs@email.cz	—	Odstranit kontakt

[Pozvat další kontakt](#)

Obecné rady k vyplnění žádosti? (1/3)

- A otázka je: Jde to vyplnit bez manuálu? Ano, v záhlaví každého kroku (5 postupných kroků) a pod poli, která si to zaslouží, je vždy uvedeno, co se pro vyplnění požaduje. Někdy je to delší, ale je tam vše. Není třeba další manuál
- Všechna pole, která mohou, si automaticky načítají data z hospodářských výkazů a evidenčních dotazníků vložených na evangnet.cz – pokud jsou chybná, pak je třeba je opravit nejlépe na evangnet.cz
- Do žádosti se načtou automaticky i další data potřebná pro hodnotitele, ale ty uvidíte až po podání žádosti – proto je nutné mít dotazníky v pořádku a včas odevzdané
- Pole označená hvězdičkou jsou povinná a bez jejich vyplnění nelze přejít na další krok; pokud je zapomenete vyplnit, systém označí pole červeně a dál vás nepustí.
- Rozpočty kontrolují automaticky součty a soulad s pravidly výzvy, pokud je nesoulad, systém označí pole červeně a píše, v čem je problém – a dál nepustí

Obecné rady k vyplnění žádosti? (2/3)

- Pokud je třeba vložit další relevantní přílohy, je to vždy možné
- Každou žádost lze založit a vyplňovat postupně a ne najednou – každý krok je uložen kliknutím na „Pokračovat“, u kroku „Rozpočet“ je dobré před přechodem na další krok „Uložit a zkontrolovat“; mezi kroky se lze libovolně vracet a měnit je
- Modul načítá automaticky emaily statutárů pro podepisování – farářů, kurátorů, seniorátů případně statutárů povšechného sboru – pokud najdete načtenou zjevnou chybu, pište na spravci@evangnet.cz. Adresy měňte jen pouze ve zcela výjimečných případech (např. farář je v nemocnici bez emailu a někdo jej zastupuje či je na služební cestě na Marsu, nebo v případě, kdy je přítomen jen druhý farář a žádost nabídla pouze prvního); každopádně může při chybném zadání dojít k nedodání mailu statutárům k podpisu, případně komise zamítne žádost, protože není podepsána statutárem či osobou zmocněnou
- Za seniorát je uveden vždy oficiální mail seniorátu (např. prazsky-seniorat@evangnet.cz) – u DARP se totiž vyžaduje za seniorát jen jeden podpis

Obecné rady k vyplnění žádosti? (3/3)

Před dokončením žádosti a odesláním do „podpisového kolečka“ v den uzávěrky příjmu žádostí je nutné potvrdit prohlášení vycházející z podmínek žádosti o podporu. Následně bude žádost rozeslána automaticky k vyjádření (ANO/NE) statutárním orgánům v pořadí (*platí pro DARP, pro další grantové program může být jinak*):

- pokud **žádá sbor**, pak žádost podepisují jeho statutárové (farář, kurátor)
- pokud **žádá přidružená organizace** ke spolupracujícímu farnímu sboru (neziskové organizace, střediska a školy Diakonie ČCE), pak podepíše žádost její statutár, následně podepisují statutárové za spolupracující sbor (farář, kurátor)
- pokud **žádá škola evangelické akademie** přidružená k povšechnému sboru, pak podepíše žádost její statutár a následně podepisují statutárové za povšechný sbor (synodní senior, synodní kurátor)

*Pamatujte na včasné odeslání žádosti k vyjádření stanovisek, jejichž stav můžete sledovat na své nástěnce. Termín podání je závazný vždy a se **všemi výše uvedenými podpisy!** Další „kolečko“ závisí na typu programu – někde se už nevyjadřuje nikdo, jinde více orgánů, vše se jim však odešle automaticky.*

Po odeslání ... (1/2)

- Po odeslání k podepsání (stanoviskům) je možné vidět na své nástěnce žádost a její „Stav žádosti“
- Kliknutím na „Zobrazit žádost“ ji můžete vidět v detailu – v dolní části si jí též lze stáhnout ve formátu .pdf a úplně dole vidíte průběžný stav schvalování (stanoviska) - každý ze statutárů obdrží ihned po odeslání a v posloupnosti email s odkazem na vyjádření

Žádosti o dary a půjčky

Přihlášená organizace Farní sbor Českobratrské církve evangelické PRAHA 10 - STRAŠNICE, uživatel martin.balcar@evangnet.net ([odhlásit](#))



Správa projektových žádostí

Moje žádosti

Založeno dne	Název žádosti	Grantový program	Stav žádosti	
13.7.2022	Test	Diakonické a rozvojové projekty - Rozvoj sborů, výchova a vzdělávání 2023	Čeká na souhlasné stanovisko	Zobrazit žádost

Po odeslání ... (2/2)

- V případě potřeby je možné mail s odkazem na stanovisko „Odeslat znovu“
- Opakování: Je nutné, aby všechny podpisy statutárních zástupců žádající organizace s případným doplňujícím vyjádřením sboru, pokud nežádá přímo sbor, byly učiněny do konce termínu podávání žádostí
- Všechna stanoviska vidíte na nástěnce v žádosti. Pokud následně žádost potvrdí nadřízený orgán (zpravidla seniorátní výbory, či seniorátní představenstva JJ) přepne stav na „Podaná žádost“ a ta je dána k hodnocení:
 - *pokud je však některé stanovisko zamítavé s výhradou, dojde žadateli mail s žádostí o dotaz či předělání a schvalovací kolečko se celé opakuje,*
 - *doporučujeme proto, aby žadatelé měli v ideálním případě „připodepsání“ žádosti předjednané a nebyli překvapeni, případně na opravu měli dostatečný čas*
- Tím je hotovo...nyní je třeba jen čekat na mail s vyrozuměním o výsledku řízení ☺

Digitální schválení - faráři a kurátoři (1/4)

- Pokud je třeba schválit žádost farářem a kurátorem a je-li ten jedním z těch, kdo podávají žádost, připodepisuje logicky už jen ten druhý. Pak jde mail k dalšímu schvalovateli o úroveň výš.
- **Podepisující dostává na všech úrovních VŽDY DVA EMAILY:**
 - EMAIL č. 1. (viz obrázek) s možností kliknutí na odkaz pro vyjádření ke schvalované žádosti. Tento mail **NIKDY NEPŘEPOSÍLEJTE**, aby nedošlo k mylnému schválení někým jiným.

projekty@e-cirkev.cz projekty@e-cirkev.cz ▾ Dnes 12:00

Komu: martin.balcar@seznam.cz

✉ Stanovisko k žádosti test (žádost č. 158)

Dobrý den,
do programu Diakonické a rozvojové projekty - Diakonická práce 2023 byla přidána nová žádost "test". Aby mohla být považována za podanou, prosím o připojení Vašeho stanoviska kliknutím na odkaz níže:
<https://projekty.e-cirkev.cz/vyjadreni/100/158/f184d35617e7dcab17d07965d3d9772c>
Tento e-mail z důvodu bezpečnosti evidence stanovisek nepřeposílejte! Pro případ nutnosti přeposlání podkladů třetím osobám použijte e-mail s předmětem "Podklady ke stanovisku", který Vám byl zaslán odděleně a obsahuje informace o této konkrétní žádosti ve formě PDF.

S pozdravem,
Vladimír Zikmund,
Manažer programu Diakonické a rozvojové projekty - Diakonická práce 2023
zikmund@e-cirkev.cz
605071413

Tento email byl automaticky odeslán z aplikace <https://projekty.e-cirkev.cz/>. V případě dotazů se obraťte na administrátora projektů.
Českobratrská církev evangelická, Jungmannova 9, 110 00 Praha 1, +420 224 999 211

Digitální schválení – faráři a kurátoři (2/4)

- Email č. 2 (viz obrázek) je zaslán s prvním pro případ, kdy potřebujete schvalovatel poslat projekt dalším lidem k náhledu (např. staršovstvo, seniorátní výbor) – v tomto mailu je projekt přiložen ve formátu .pdf a je možné jej skutečně libovolně přeposlat, protože neobsahuje odkaz na vyjádření

projekty@e-cirkev.cz projekty@e-cirkev.cz ▾

Dnes 12:5

Komu: martin.balcar@seznam.cz

✉ Žádost test (č. 158) - Podklady ke stanovisku



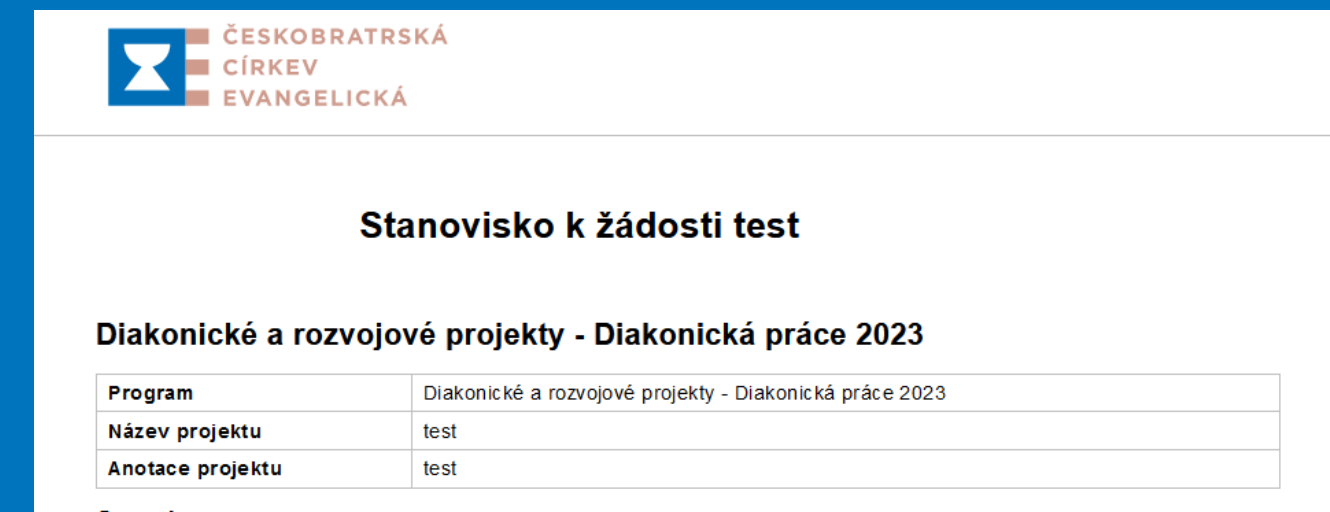
Dobrý den,
do programu Diakonické a rozvojové projekty - Diakonická práce 2023 byla přidána nová žádost "test". Aby mohla být považována za podanou, je nutné připojit stanovisko. Toto je doprovodný e-mail, který obsahuje informace o žádosti ve formě PDF a **je možné tento e-mail nebo přílohu přeposlat dalším osobám, které potřebují přístup k informacím o projektu.**

S pozdravem,
Vladimír Zikmund,
Manažer programu Diakonické a rozvojové projekty - Diakonická práce 2023
zikmund@e-cirkev.cz
605071413

Tento email byl automaticky odeslán z aplikace <https://projekty.e-cirkev.cz/>. V případě dotazů se obraťte na administrátora projektů.
Českobratrská církev evangelická, Jungmannova 9, 110 00 Praha 1, +420 224 999 211

Digitální schválení - faráři a kurátoři (3/4)

- Po prokliku v mailu s žádostí o stanovisko se schvalovateli otevře plná žádost, která obsahuje popis projektu, rozpočet a z evidenčních a hospodářských dotazníků nataženými daty hospodaření sboru za poslední 3 roky

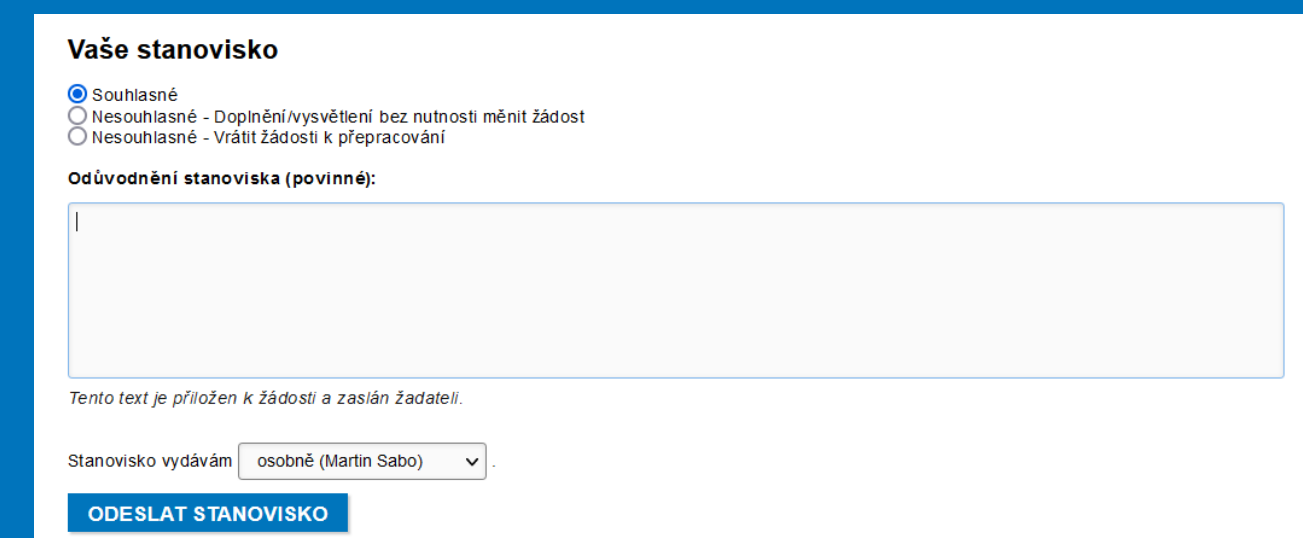


Logo of the Czech Evangelical Church (ČESKOBRATRSKÁ CÍRKEV EVANGELICKÁ) is visible at the top left. The main heading is "Stanovisko k žádosti test". Below it, the project title is "Diakonické a rozvojové projekty - Diakonická práce 2023". A table contains the following information:

Program	Diakonické a rozvojové projekty - Diakonická práce 2023
Název projektu	test
Anotace projektu	test

- Úplně dole v plné žádosti naleznete políčka k vyjádření a máte možnost
 - souhlasit,
 - nesouhlasit s dotazem nebo
 - nesouhlasit s přepracováním

Boží milost



The section is titled "Vaše stanovisko". It contains three radio button options: "Souhlasné" (selected), "Nesouhlasné - Doplnění/vysvětlení bez nutnosti měnit žádost", and "Nesouhlasné - Vrátit žádosti k přepracování". Below these is a text area for "Odůvodnění stanoviska (povinné):". A note states "Tento text je přiložen k žádosti a zasílán žadateli.". At the bottom, there is a dropdown menu for "Stanovisko vydávám" with "osobně (Martin Sabo)" selected, and a blue button labeled "ODESLAT STANOVISKO".

Digitální schválení - faráři a kurátoři (4/4)

PROČ TŘI VERZE (ne)SCHVÁLENÍ?

1) **Souhlasné (stanovisko)**

- Asi jasné, v případě, že jsou již na stejné úrovni splněny požadované souhlasné podpisy, automaticky vyzve emailem nadřízeného schvalovatele k podepsání. Po posledním podpisu je žádost podána. Žadatel vždy a všechny kroky vidí.

2) **Nesouhlasné – Doplnění/vysvětlení bez nutnosti měnit žádost**

- Vyzve předkládajícího žádosti, aby schvalovateli zaslal mailem doplnění na libovolné dotazy – není třeba žádost přepisovat, jen se schvalovatel doptává. Pokud je spokojen, v odkazu vyjádří souhlas. Žádost tedy v tomto režimu při dotazu kohokoliv nejde znovu na schválení všem a používá se při drobných dotazech.

3) **Nesouhlasné – Vrátit žádost k přepracování**

- Vyzve předkládajícího žádosti k doplnění a ta jde znovu do **celého schvalovacího kolečka**

Děkujeme!

- Je jasné, že takto vypadá systém složitě – nicméně věříme, že není - usnadní nám mnohé a manuál se snaží popsat všechny možné nastalé (reálné) situace
- Prosím též o trpělivost a součinnost – případné chyby či podněty nám pište a budeme je vylepšovat
 - V případě jakýchkoliv problémů:
 - v procesu na stránce evangnet.cz – pište na spravci@evangnet.cz
 - V procesu na stránce projekty.e-cirkev.cz – pište na balcar@e-cirkev.cz
 - Dotazy na záměry a obsah projektů k DARP – pište na granty@e-cirkev.cz
 - Dotazy na záměry a obsah mikrograntů – pište na kontaktní e-mail v seniorátu (SV nebo seniorátní grantová komise)

Školení k obsahu DARP i v případě problémů se vstupem je možné probrat online 5. září 2022 od 18.00 na [tomto odkaze](#) (MS Teams)

Za ÚCK a další děkuje za součinnost Martin Balcar s týmem (balcar@evangnet.cz)